

# A Segurança na Escola

☐ Qual é a MISSÃO do...

❖ CHEFE de Fila

❖ CHEFE de Fila SUPLENTE

## ❖ O CHEFE de Fila deve...

✓ Sentar-se no lugar mais próximo da saída da sala de aula;



✓ Conhecer bem o caminho de saída (evacuação) da sala e do edifício;



## ❖ No caso de EMERGÊNCIA ou de EXERCÍCIO de EVACUAÇÃO...

✓ Levantar-se logo que o professor lhe diga para o fazer...



✓ Dirigir-se para a porta e abri-la toda para trás...



## ❖ No caso de EMERGÊNCIA ou de EXERCÍCIO de EVACUAÇÃO...

- ✓ Conduzir a turma, em fila indiana, em silêncio e com ordem, em passo ligeiro mas sem correr, até ao ponto da reunião, no exterior...




❖ No caso de EMERGÊNCIA ou de EXERCÍCIO de EVACUAÇÃO...

- ✓ Quando tiver ordem para regressar à sala, deve conduzir a turma sempre em fila indiana, em passo ligeiro e sem barulho...



❖ No caso de EMERGÊNCIA ou de EXERCÍCIO de EVACUAÇÃO...

- ✓ Lembrar os colegas que, no caso de estarem fora da sala, devem dirigir-se imediatamente para o ponto de reunião, no exterior...



❖ No caso de EMERGÊNCIA, ao toque da sirene:

- ✓ Abrir a porta da sala e conduzir a turma, em fila indiana, em passo ligeiro, sem correr, seguindo o caminho (percurso) de evacuação até ao local de reunião, no exterior...



❖ No caso de EMERGÊNCIA, ao toque da sirene:


- ✓ Os alunos deverão seguir o chefe de fila, em fila indiana, em silêncio, em passo ligeiro sem correr, seguindo o percurso de evacuação até ao local de reunião, no exterior...





## ❖ No caso de ABALO SÍSMICO:

- ✓ Os alunos, à ordem do professor, deverão colocar-se debaixo das mesas, enquanto durar o abalo, até nova ordem...



## ❖ No caso de ABALO SÍSMICO:

- ✓ A sirene soará quando for seguro abandonar o edifício escolar e dirigirem-se para o local de reunião...



## ❖ No caso de ABALO SÍSMICO:

✓ Locais mais seguros:



✓ Debaixo das mesas.




✓ Vãos das escadas.

## ❖ No caso de ABALO SÍSMICO:

✓ Outros locais mais seguros:





✓ O canto de uma sala.



✓ Vão de uma porta.

## ❖ No caso de ABALO SÍSMICO:

✓ Locais perigosos:



✓ As janelas.

✓ As escadas.


## ❖ Durante e depois do ABALO SÍSMICO:

- ✓ Manter a calma.
- ✓ Não se deslocar logo para a saída.
- ✓ Manter-se dentro do edifício até terminar o sismo.
- ✓ Nunca utilizar o elevador.
- ✓ Procurar um sítio seguro, pôr-se de joelhos e proteger os olhos e a cabeça com as mãos.



## ❖ Durante e depois do ABALO SÍSMICO:

- ✓ Manter-se afastado de janelas, espelhos e chaminés.
- ✓ Ter atenção à queda de objectos, candeeiros, móveis, paredes, fios eléctricos.
- ✓ Não acender fósforos ou isqueiros.



## ❖ Durante e depois do ABALO SÍSMICO:

- ✓ Se houver feridos, ajuda-os a sair, quando for seguro, se souberes agir.
- ✓ Evita tocar em feridos com fracturas.

